



■ Vers. 216+379

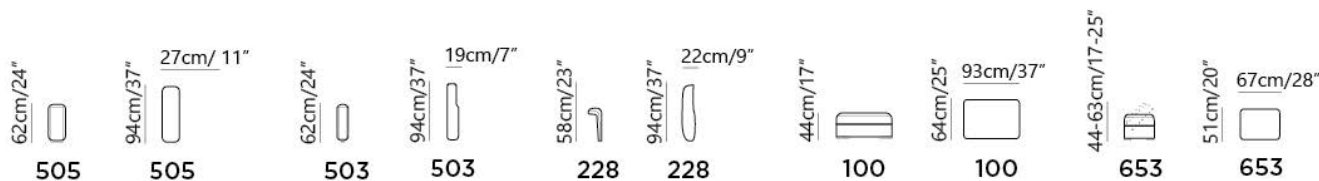
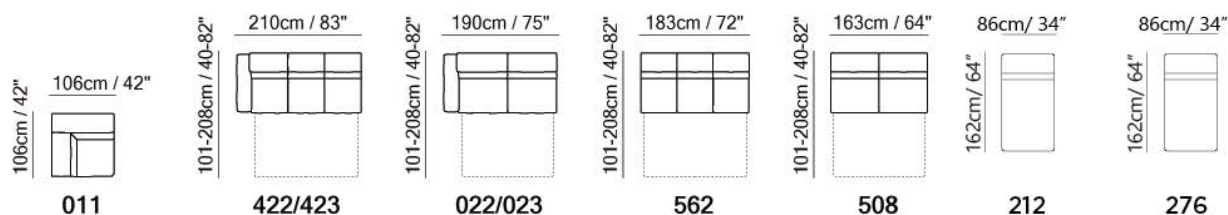
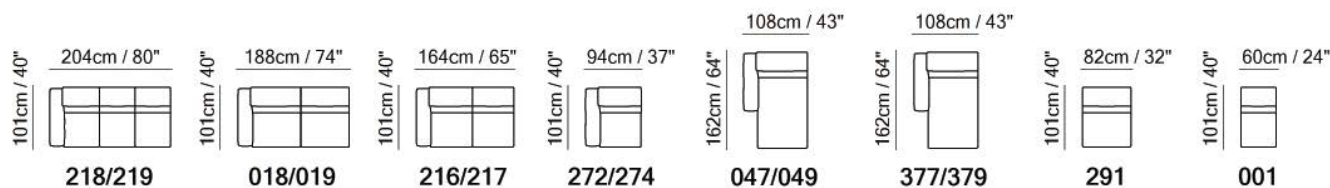
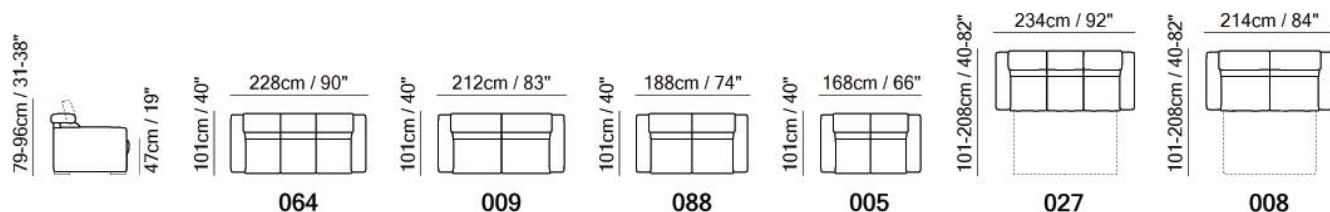


■ Vers. 216+379

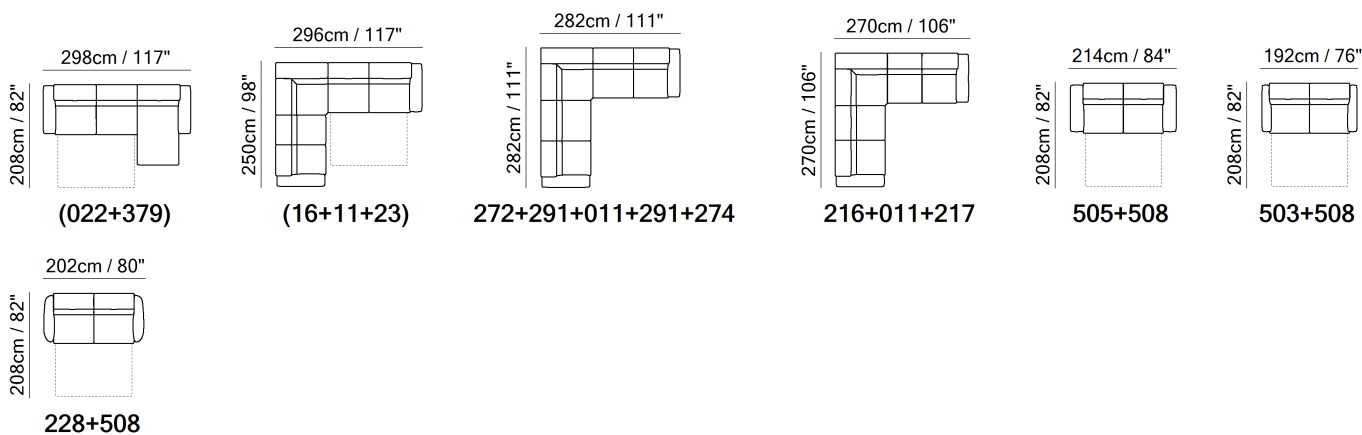


■ Vers. 216+379







KOMPONENTY



SESTAVY




## TECHNICKÉ PARAMETRY

	<b>POTAH</b>	kůže <input checked="" type="checkbox"/>	látka <input checked="" type="checkbox"/>				
	<b>NOHY</b>	dřevo <input checked="" type="checkbox"/>	kov <input type="checkbox"/>	plast <input type="checkbox"/>	kolečka <input type="checkbox"/>	čalouněné <input type="checkbox"/>	
	<b>VÝPLŇ</b>	Područky:	<input type="checkbox"/> duté vlákno <input checked="" type="checkbox"/> studená pěna <input type="checkbox"/> peří / duté vlákno <input type="checkbox"/> peří	Sedáky:	<input type="checkbox"/> duté vlákno <input checked="" type="checkbox"/> studená pěna <input type="checkbox"/> peří / duté vlákno <input type="checkbox"/> peří	Opěrky:	<input type="checkbox"/> duté vlákno <input checked="" type="checkbox"/> studená pěna <input type="checkbox"/> peří / duté vlákno <input type="checkbox"/> peří
	<b>TUHOST SEDU</b>	standardní <input checked="" type="checkbox"/>	tuhý <input checked="" type="checkbox"/>				
	<b>FUNKCE</b>	Lůžko <input checked="" type="checkbox"/>	Elektrické ovládání <input type="checkbox"/>	Manuální ovládání <input type="checkbox"/>	Polohování <input type="checkbox"/>	Posuvné / výsuvné <input type="checkbox"/>	
	<b>VOLITELNÉ</b>	Ozdobní cvoky <input type="checkbox"/>	Odnímatelné <input type="checkbox"/>	Kontrastní prošití <input checked="" type="checkbox"/>			
	<b>VRÁSKY &amp; VIZUÁLNÍ VZHLED</b>	nízké <input checked="" type="checkbox"/>	střední <input type="checkbox"/>	vysoké <input type="checkbox"/>			

## VRÁSKY & VIZUÁLNÍ VZHLED

V důsledku kombinace elasticity potahu, povahy vnitřní konstrukce a designu pro pohodlí výrobku může model vykazovat různé úrovně vrásek.



Vrásky by neměly být považovány za výrobní vadu, ale za přirozenou vlastnost výrobku..

## MECHANISMUS POSTELE & MATRAC

MECHANISMUS		MATRAC		
VERZE	TYP	VERZE	TYP	ROZMĚRY
				Š D V
008,022,023,508	Ready-Bed electro-welded - Dvojitě skladání	008,022,023,508	Polyuretánová pěna	140 190 13
027,422,423,562	Ready-Bed electro-welded - Dvojitě skladání	027,422,423,562	Polyuretánová pěna	160 190 13

Ready-Bed electro-welded

Zádový polštář jde pod mechanismus postele.

## PODROBNOSTI

- Model dostupný v kůži (TG only) nebo látce.
- Kontrastní prošívání je dostupné pouze u některých potahů a možnost se spravuje přímo v NARES.
- Všechny verze, kromě 011, mají nastavitelné opěrky hlavy ve více polohách.
- POUZE EMEA - Bezruké 3místné pohovky verze 508 (s manželskou postelí) a verze 562 (s velkou manželskou postelí) lze objednat s novými možnostmi područek:
  - 503 couple of square arms (right + left arms)
  - 505 couple of large square arms (right + left arms)
  - 228 couple of curved arms (right + left arms)

## PODROBNOSTI

---

- POUZE EMEA - Verze 508 a 562 jsou k dispozici s možností zvedací páky, kterou lze vybrat během fáze zadávání objednávky, s příplatkem dostupným pro všechny ceníky. Volbou možnosti zvedací páky jsou kovové nohy pletiva postele nahrazeny malými kolečky. Páčky jsou umístěny na obou stranách: když je zatáhnete dopředu, dvě kolečka pod pákou spustíte a zvednete přední část rozkládací pohovky, abyste ji mohli snadno přesunout.
- Sedák na zip (sedák je připevněn k rámu pomocí zipu)
- Tight Back Cushion (zádové polštáře modelů jsou připevněny k rámu)
- Bez kožené strany (části mají stranu pokrytou podšívkou a ne kůží)
- Vnitřní dřevěný rám
- Balení: plastový obal pro pevné verze a kartonová krabice pro verze s rozkládací pohovkou. Nohy dostupné v povrchové úpravě dřeva 09 (ořech) / 18 (Wengè)
- Výška nohou 4,0 cm