



■ Vers. 272+274

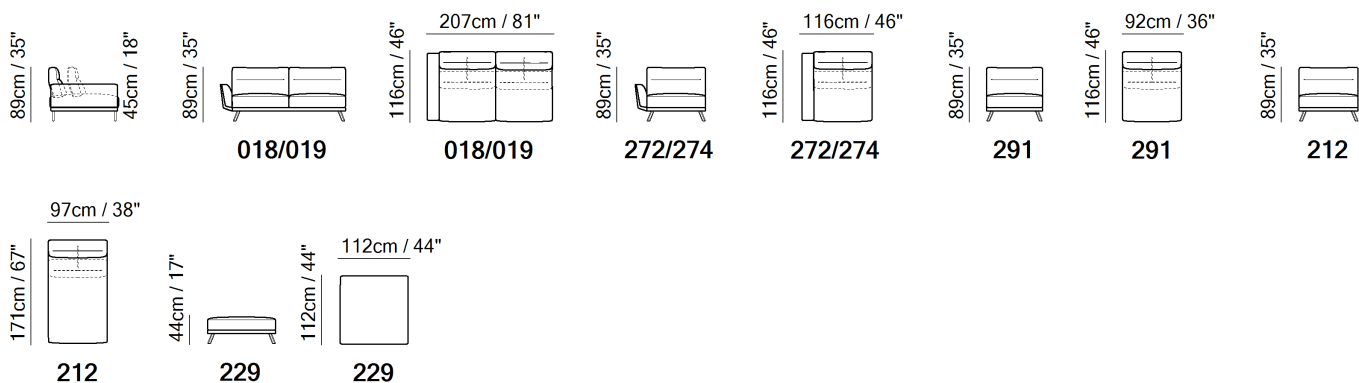


■ Vers. 212+019

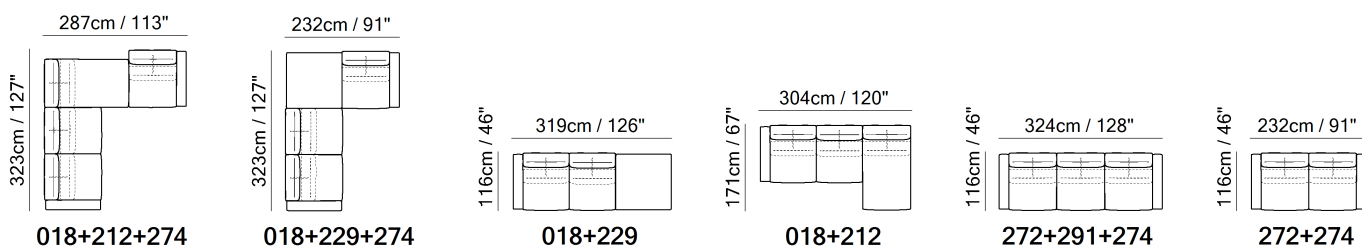


■ Vers. 212+019








KOMPONENTY



SESTAVY



## TECHNICKÉ INFORMACE

	POTAHY	Leather <input checked="" type="checkbox"/>	Soft Cover <input checked="" type="checkbox"/>				
	NOHY	Wood <input type="checkbox"/>	Metal <input checked="" type="checkbox"/>	Metal <input checked="" type="checkbox"/>	Metal <input checked="" type="checkbox"/>	Plastic <input type="checkbox"/>	
		Castors <input type="checkbox"/>	Upholstered <input type="checkbox"/>				
	VÝPLŇ	Područky:	<input type="checkbox"/> duté vlákno <input checked="" type="checkbox"/> studená pěna <input type="checkbox"/> peří / duté vlákno <input type="checkbox"/> peří	Sedáky:	<input type="checkbox"/> duté vlákno <input checked="" type="checkbox"/> studená pěna <input type="checkbox"/> peří / duté vlákno <input type="checkbox"/> peří	Opěráky:	<input type="checkbox"/> duté vlákno <input checked="" type="checkbox"/> studená pěna <input type="checkbox"/> peří / duté vlákno <input type="checkbox"/> peří
	TUHOST	standardní <input checked="" type="checkbox"/>	tuhý <input type="checkbox"/>				
	FUNKCE	lůžko <input type="checkbox"/>	elektrické ovládání <input type="checkbox"/>	manuální ovládání <input type="checkbox"/>	polohování <input type="checkbox"/>	pusuvné / výsuvné <input type="checkbox"/>	
	FUNKCE	cvoky <input type="checkbox"/>	odnímatelné <input type="checkbox"/>	kontrastní prošití <input type="checkbox"/>			
	VRÁSKY & VIZUÁLNÍ VZHLED	nízké <input checked="" type="checkbox"/>	střední <input type="checkbox"/>	vysoké <input type="checkbox"/>			

## VRÁSKY & VIZUÁLNÍ VZHLED

Díky kombinaci pružnosti potahu, charakteru vnitřní konstrukce a designu pro pohodlí produktu může model vykazovat různé úrovně vrásek.



Vrásky by neměly být považovány za vadu, ale za přirozenou vlastnost produktu.

## PODROBNOSTI

- Model dostupný v kůži nebo v látce
- Elektrický posuvný mechanismus umožňuje pohyb opěradla dopředu nebo dozadu a mění hloubku sedáku. Tento mechanismus se aktivuje dvěma dotykovými tlačítky umístěnými na sedadle.
- Sedáky pevně upevněny k rámu
- Opěrky pevně upevněny k rámu
- S koženou stranou (sekční kusy jsou dodávány s koženými stranami)
- Bez namontovaných nohou (nohy přibalené uvnitř obalu)
- Nohy dostupné v kovové povrchové úpravě 79 (matná černá)
- Model je při převozu zabalen v plastovém obalu.
- Nohy vysoké 17 cm